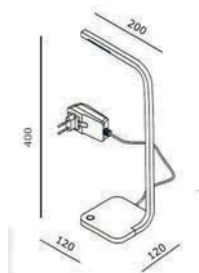




Taula



TAULA | CL - 060201 | Sobremesa



CARACTERÍSTICAS

VOLTAJE	100 - 240 V
POTENCIA	5,4 W
CRI	>80

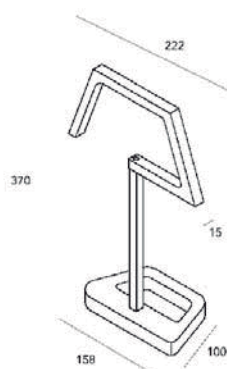
COLOR - LM

3000°K 610 lm

OPTICA

difusa

TAULA | CL - 060202 | Sobremesa



CARACTERÍSTICAS

VOLTAJE	220 - 240 V
POTENCIA	6 W
CRI	>80

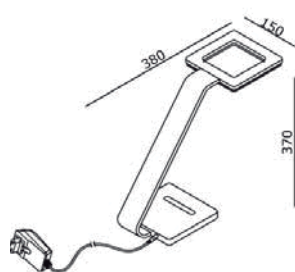
COLOR - LM

3000°K 540 lm

OPTICA

difusa

TAULA | CL - 060203 | Sobremesa



CARACTERÍSTICAS

VOLTAJE	220 - 240 V
POTENCIA	9 W
CRI	>80

COLOR - LM

3000°K 840 lm

OPTICA

difusa

PRODUCTOS



TAULA | CL - 060204 | Sobremesa



CARACTERISTICAS

VOLTAJE	220 - 240 V
POTENCIA	9 W
CRI	>80

COLOR - LM

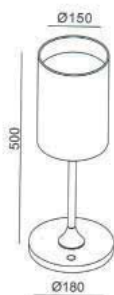
3000°K	840 lm
--------	--------

OPTICA

difusa



TAULA | CL - 060205 | Colgantes



CARACTERISTICAS

VOLTAJE	230 V
POTENCIA	12,5 W
CRI	>80

COLOR - LM

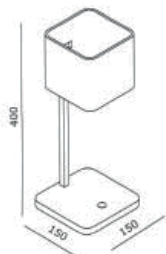
3000°K	1625 lm
--------	---------

OPTICA

difusa



TAULA | CL - 060206 | Colgantes



CARACTERISTICAS

VOLTAJE	230 V
POTENCIA	6 W
CRI	>80

COLOR - LM

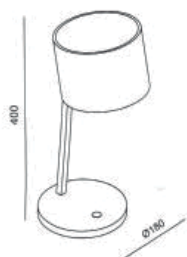
3000°K	540 lm
--------	--------

OPTICA

difusa



TAULA | CL - 060207 | Sobremesa



CARACTERÍSTICAS

VOLTAJE **230 V**POTENCIA **9 W**CRI **>80**

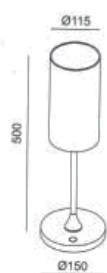
COLOR - LM

3000°K **840 lm**

OPTICA

difusa

ANELL | CL - 060208 | Sobremesa



CARACTERÍSTICAS

VOLTAJE **230 V**POTENCIA **9 W**CRI **>80**

COLOR - LM

3000°K **840 lm**

OPTICA

difusa



